

# PHỤ LỤC I

## HƯỚNG DẪN ĐĂNG KÝ GIAO DỊCH ĐIỆN TỬ VỚI CƠ QUAN BHXH ĐỐI VỚI CÁ NHÂN DƯỚI 18 TUỔI CHƯA CÓ CMND/CCCD

Bảo hiểm xã hội số (VssID) là ứng dụng trên nền tảng thiết bị di động của BHXH Việt Nam, giúp người tham gia bảo hiểm xã hội(BHXH), bảo hiểm y tế (BHYT) dễ dàng tra cứu các thông tin như: Thẻ BHYT; theo dõi quá trình tham gia BHXH, BHYT, BHTN, lịch sử thụ hưởng các chế độ, chính sách BHXH, BHYT, BHTN; tra cứu Mã số BHXH, cơ sở khám chữa bệnh BHYT....

**Người khai chú ý các điểm có dấu (\*) là bắt buộc phải khai chính xác**

### 1. Đăng ký thông qua tài khoản của cha hoặc mẹ hoặc người giám hộ:

**Lưu ý:** Cha hoặc mẹ hoặc người giám hộ cần có tài khoản giao dịch điện tử với cơ quan BHXH (nếu bố, mẹ hoặc người giám hộ chưa đăng ký thì có thể đăng ký ngay theo hướng dẫn ở phần kê khai cho cá nhân người tham gia BHXH, BHYT trang 6)

**Bước 1:** Truy cập Cổng dịch vụ công của BHXH Việt Nam tại địa chỉ: <https://dichvucong.baohiemxahoi.gov.vn>

**Bước 2:** Trên màn hình trang chủ, chọn “**Đăng nhập**” để hiển thị màn hình đăng nhập cổng dịch vụ công




Hình 1.1. Màn hình trang chủ

**Bước 3:** Trên màn hình đăng nhập, chọn “**Cá nhân**”, nhập “**Tên đăng nhập**” (tên đăng nhập là mã số BHXH của cha hoặc mẹ hoặc người giám hộ đã đăng ký), “**Mật khẩu**” và “**Mã kiểm tra**” sau đó chọn “**Đăng nhập**”.

**ĐĂNG NHẬP**  Cá nhân  Tổ chức

Tên đăng nhập

Mật khẩu



Nhập mã kiểm tra

[Quên mật khẩu](#)

**ĐĂNG KÝ** **ĐĂNG NHẬP**


Hình 1.2. Màn hình đăng nhập, lựa chọn cá nhân

Sau khi đăng nhập thành công, màn hình hiển thị như sau

0113088041 - Nguyễn Thành Biên




Trang chủ | Tra cứu | Tài liệu & ứng dụng




Tên cá nhân: Nguyễn Thành Biên



Mã số BHXH: 

Số CMND: 111349090

Điện thoại: 0983847986

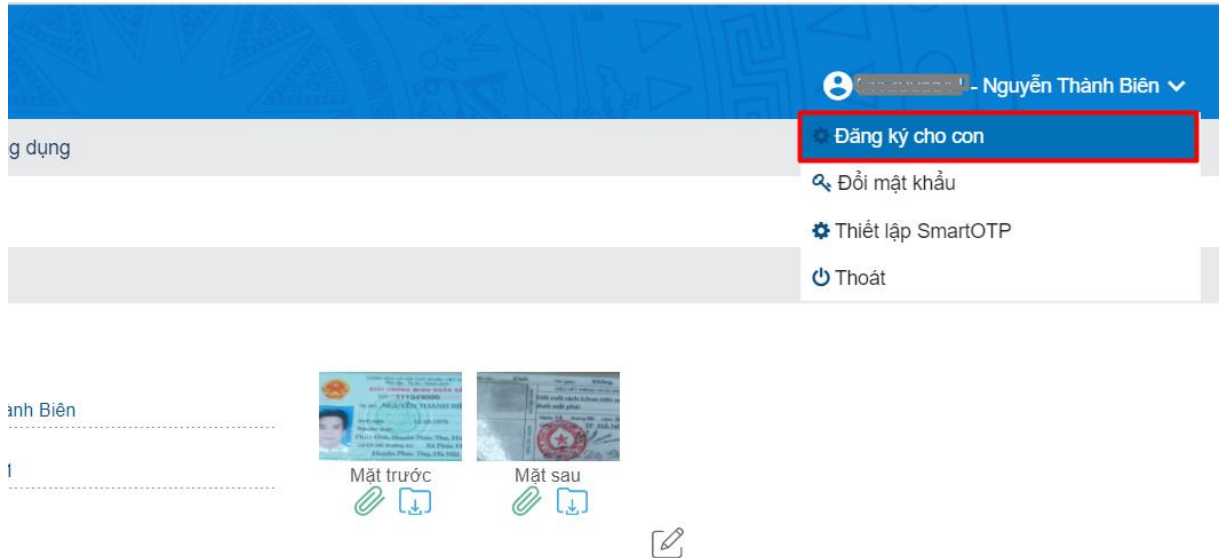
Mật trước:   

Mật sau:   

Hình 1.3. Màn hình sau khi đăng nhập thành công

**Bước 4:** Sau khi đăng nhập thành công, thực hiện vào mục thông tin tài khoản, chọn chức năng: “**Đăng ký cho con**” để thực hiện.



Hình 1.4. Màn hình chọn đăng ký cho con

**Bước 5:** Thực hiện kê khai thông tin đăng ký giao dịch điện tử với cơ quan BHXH cho cá nhân dưới 18 tuổi theo mẫu số 01 (ban hành kèm theo công văn số 5236/VBHN-BLĐTBXH):

### TỜ KHAI

Đăng ký sử dụng, điều chỉnh thông tin và ngừng sử dụng phương thức giao dịch điện tử trong lĩnh vực bảo hiểm xã hội

Họ và tên *	Nguyễn Tuệ Lâm	 <span style="border: 1px solid red; padding: 2px;">Giấy khai sinh</span>
Mã số bảo hiểm xã hội *	1*	
Mã số bảo hiểm xã hội người giám hộ	.....	
Số CMND/HC/CC của người giám hộ *	.....	 Mặt trước
		 Mặt sau
Địa chỉ liên hệ *	01 - Thành phố Hà Nội × 001 - Quận Ba Đình × 00001 - Phường Phúc X ×	

113

## Hình 1.5. Màn hình khai báo các thông tin đăng ký

**Bước 6:** Chọn “Chọn” để hiển thị danh sách cơ quan BHXH và chọn cơ quan BHXH tiếp nhận.

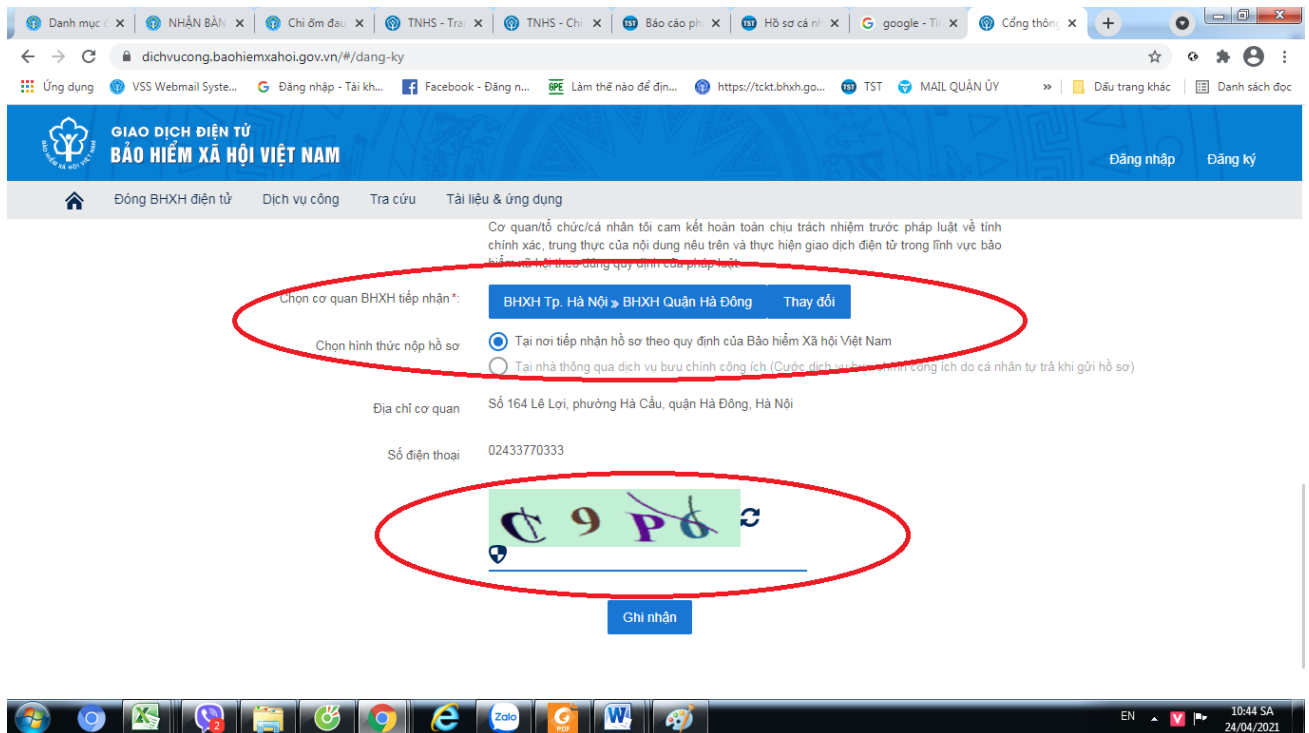
The screenshot shows the registration form on the website [dichvucong.baohiemxahoi.gov.vn/#/dang-ly](http://dichvucong.baohiemxahoi.gov.vn/#/dang-ly). The form includes the following fields and options:

- Đăng ký giao dịch tại\*:**  Cổng thông tin điện tử của Bảo hiểm xã hội Việt Nam;  Tổ chức I-VAN.
- Chọn cơ quan BHXH tiếp nhận\*:** A blue button labeled "Chọn" is highlighted with an orange oval.
- Chọn hình thức nộp hồ sơ:**  Tại nơi tiếp nhận hồ sơ theo quy định của Bảo hiểm Xã hội Việt Nam;  Tại nhà thông qua dịch vụ bưu chính công ích (Cơ chế dịch vụ bưu chính công ích do cá nhân tự trả khi gửi hồ sơ).
- Địa chỉ cơ quan:** (Empty text field)
- Số điện thoại:** (Empty text field)

This screenshot shows the same registration form, but with a dropdown menu open for the "Chọn cơ quan BHXH tiếp nhận\*" field. The dropdown list contains the following options:

- Chọn cơ quan Bảo hiểm xã hội
- [001] BHXH Tp. Hà Nội
- [00101] BHXH Quận Ba Đình
- [00102] BHXH Quận Hoàn Kiếm
- [00103] BHXH Quận Tây Hồ
- [00104] BHXH Quận Long Biên
- [00105] BHXH Quận Cầu Giấy
- [00106] BHXH Quận Đống Đa
- [00107] BHXH Quận Hai Bà Trưng
- [00108] BHXH Quận Hoàng Mai
- [00109] BHXH Quận Thanh Xuân
- [00110] BHXH Huyện Sóc Sơn
- [00111] BHXH Huyện Đông Anh
- [00112] BHXH Huyện Gia Lâm
- [00113] BHXH Quận Nam Từ Liêm
- [00114] BHXH Huyện Thanh Trì
- [00115] BHXH Quận Hà Đông

The "Chọn" button is visible at the bottom of the dropdown menu.



Bước tiếp theo

**Lưu và tải file - in Tờ khai và ký tên và nộp về cơ quan BHXH quận Hà Đông. Hoặc in tờ khai theo mẫu đính kèm để kê khai và nộp tại BHXH quận Hà Đông**

**Người khai chú ý các điểm có dấu (\*) là bắt buộc phải khai chính xác**

**Phần có chữ in nghiêng không phải khai.**

**SAU KHI ĐĂNG KÝ XONG, NGƯỜI LAO ĐỘNG ĐƯỢC CẤP MẬT KHẨU ĐĂNG NHẬP ỨNG DỤNG VÀ TIẾN HÀNH KIỂM TRA CÁC THÔNG TIN VỀ BHXH, BHYT, BHTN VÀ QUÁ TRÌNH HƯỞNG TRỢ CẤP BHXH, BHYT....**

## PHỤ LỤC II

### HƯỚNG DẪN KHAI VssID (BẢO HIỂM XÃ HỘI SỐ) TRÊN ĐIỆN THOẠI CÁ NHÂN HOẶC MÁY TÍNH


**(KÊ KHAI CHO CÁ NHÂN NGƯỜI THAM GIA BHXH, BHYT)**

Bảo hiểm xã hội số (VssID) là ứng dụng trên nền tảng thiết bị di động của BHXH Việt Nam, giúp người tham gia bảo hiểm xã hội (BHXH), bảo hiểm y tế (BHYT) dễ dàng tra cứu các thông tin như: Thẻ BHYT; theo dõi quá trình tham gia BHXH, BHYT, BHTN, lịch sử thụ hưởng các chế độ, chính sách BHXH, BHYT, BHTN; tra cứu Mã số BHXH, cơ sở khám chữa bệnh BHYT....

**Người khai chú ý các điểm có dấu (\*) là bắt buộc phải khai chính xác**

Trên máy tính vào đường link: <https://dichvucong.baohiemxahoi.gov.vn/#/dang-ky>

**Trên điện thoại có hệ điều hành **Android** và **IOS** tải và cài **App VssID**  
hoặc tìm cài nhanh qua mã **Qr** qua máy ảnh hoặc **Zalo**.**



Chưa có tài khoản? **Đăng ký ngay** (chọn mục này để nhập nội dung tờ khai)

Loại đối tượng:

Đăng ký

Đối tượng đăng ký:

Cá nhân

Cơ quan/Tổ chức



Tiếp

**GIAO DỊCH ĐIỆN TỬ  
BẢO HIỂM XÃ HỘI VIỆT NAM**

Đăng nhập **Đăng ký**

Trang chủ > Đăng ký

ĐĂNG KÝ

1 Loại đối tượng

Đối tượng đăng ký:

Cá nhân

Cơ quan/Tổ chức

2 Đăng ký

Tiếp

©2014 – 2015 – Bản quyền thuộc về Bảo hiểm xã hội Việt Nam.  
Khi sử dụng lại thông tin từ website này, xin vui lòng ghi rõ nguồn "Cổng thông tin điện tử BHXH Việt Nam"

f t g+ y p in

## TỜ KHAI

Đăng ký sử dụng, điều chỉnh thông tin và ngừng sử dụng phương thức giao dịch điện tử trong lĩnh vực bảo hiểm xã hội.

(điền các thông tin của người lao động)



Họ và tên\* (điền đầy đủ họ tên có dấu)

Mã số bảo hiểm xã hội\*

Số CMND/HC/CC \*

Chụp ảnh mặt trước CMND/HC/CC: \*

Chụp ảnh mặt sau CMND/HC/CC: \*



(Lưu ý khi chụp CMND/HC/CC và đăng ảnh chụp phải đầy đủ thông tin của ảnh)

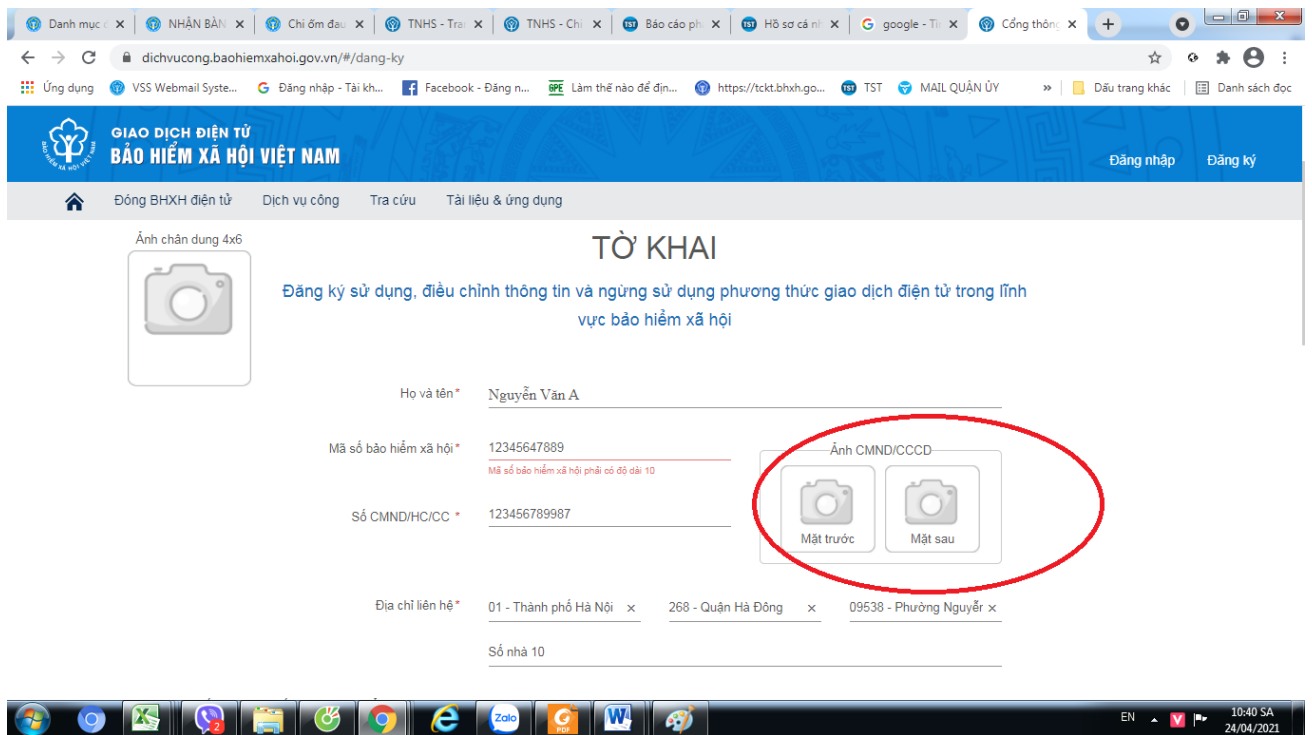
Địa chỉ liên hệ\*

Chọn tỉnh: \*

Chọn huyện: \*

Chọn xã: \*

Số nhà, ngõ (ngách, hẻm), đường phố, tổ (thôn, xóm, ấp):\*



### **Phần thông tin này không điền**

*Số chứng thư số của cơ quan, tổ chức, cá nhân*

*Tên tổ chức chứng thực chữ ký số*

*Thời hạn sử dụng chứng thư số:*

*Từ ngày Chọn ngày Đến ngày Chọn ngày*

*Cá nhân tôi không có chứng thư số (không điền nội dung tại mục này), đề nghị cơ quan Bảo hiểm xã hội cấp mã xác thực giao dịch điện tử theo địa chỉ thư điện tử hoặc số điện thoại di động dưới đây:*

**Người liên hệ\***

**Địa chỉ thư điện tử email**

**Điện thoại di động \* (Bắt buộc điền)**

Theo Nghị định số 166/2016/NĐ-CP ngày 24 tháng 12 năm 2016 của Chính phủ, cơ quan/tổ chức/cá nhân tôi có đủ các điều kiện sử dụng phương thức giao dịch điện tử. Cơ quan/tổ chức/cá nhân tôi đăng ký, điều chỉnh thông tin và ngừng sử dụng phương thức giao dịch điện tử trong lĩnh vực bảo hiểm xã hội với cơ quan Bảo hiểm xã hội như sau:

Đăng ký sử dụng phương thức giao dịch điện tử trong lĩnh vực Bảo hiểm xã hội từ ngày 15 tháng 03 năm 2021

Đăng ký giao dịch tại

*Cổng thông tin điện tử của Bảo hiểm xã hội Việt Nam*

*Tổ chức I-VAN*



Cơ quan/tổ chức/cá nhân tôi cam kết hoàn toàn chịu trách nhiệm trước pháp luật về tính chính xác, trung thực của nội dung nêu trên và thực hiện giao dịch điện tử trong lĩnh vực bảo hiểm xã hội theo đúng quy định của pháp luật.

**Chọn cơ quan BHXH tiếp nhận:**  **Bước 1 chọn [001] Bảo hiểm xã hội TP, chọn tiếp theo [00115] Bảo hiểm xã hội quận Hà Đông, tiếp theo tích chọn nút**

Chọn hình thức nộp hồ sơ

*Tại nơi tiếp nhận hồ sơ theo quy định của Bảo hiểm Xã hội Việt Nam*

*Tại nhà thông qua dịch vụ bưu chính công ích (Cước dịch vụ bưu chính công ích do cá nhân tự trả khi gửi hồ sơ)*

Địa chỉ cơ quan: **Số 164, Lê Lợi, Hà Cầu, Hà Đông, Hà Nội**

Số điện thoại **024.33770222**

The screenshot shows a web browser window with the URL [dichvucong.baohiemxahoi.gov.vn/#/dang-ky](http://dichvucong.baohiemxahoi.gov.vn/#/dang-ky). The page header includes the logo of the Vietnam Social Security Administration and the text "GIAO DỊCH ĐIỆN TỬ BẢO HIỂM XÃ HỘI VIỆT NAM". The main content area contains the following information:

Theo Nghị định số 166/2016/NĐ-CP ngày 24 tháng 12 năm 2016 của Chính phủ, cơ quan/tổ chức/cá nhân tôi có đủ các điều kiện sử dụng phương thức giao dịch điện tử. Cơ quan/tổ chức/cá nhân tôi đăng ký, điều chỉnh thông tin và ngừng sử dụng phương thức giao dịch điện tử trong lĩnh vực bảo hiểm xã hội với cơ quan Bảo hiểm xã hội như sau:

Đăng ký sử dụng phương thức giao dịch điện tử trong lĩnh vực Bảo hiểm xã hội từ ngày 24 tháng 04 năm 2021

Đăng ký giao dịch tại \*

Cổng thông tin điện tử của Bảo hiểm xã hội Việt Nam  
 Tổ chức I-VAN

Cơ quan/tổ chức/cá nhân tôi cam kết hoàn toàn chịu trách nhiệm trước pháp luật về tính chính xác, trung thực của nội dung nêu trên và thực hiện giao dịch điện tử trong lĩnh vực bảo hiểm xã hội theo đúng quy định của pháp luật.

Chọn cơ quan BHXH tiếp nhận \*:

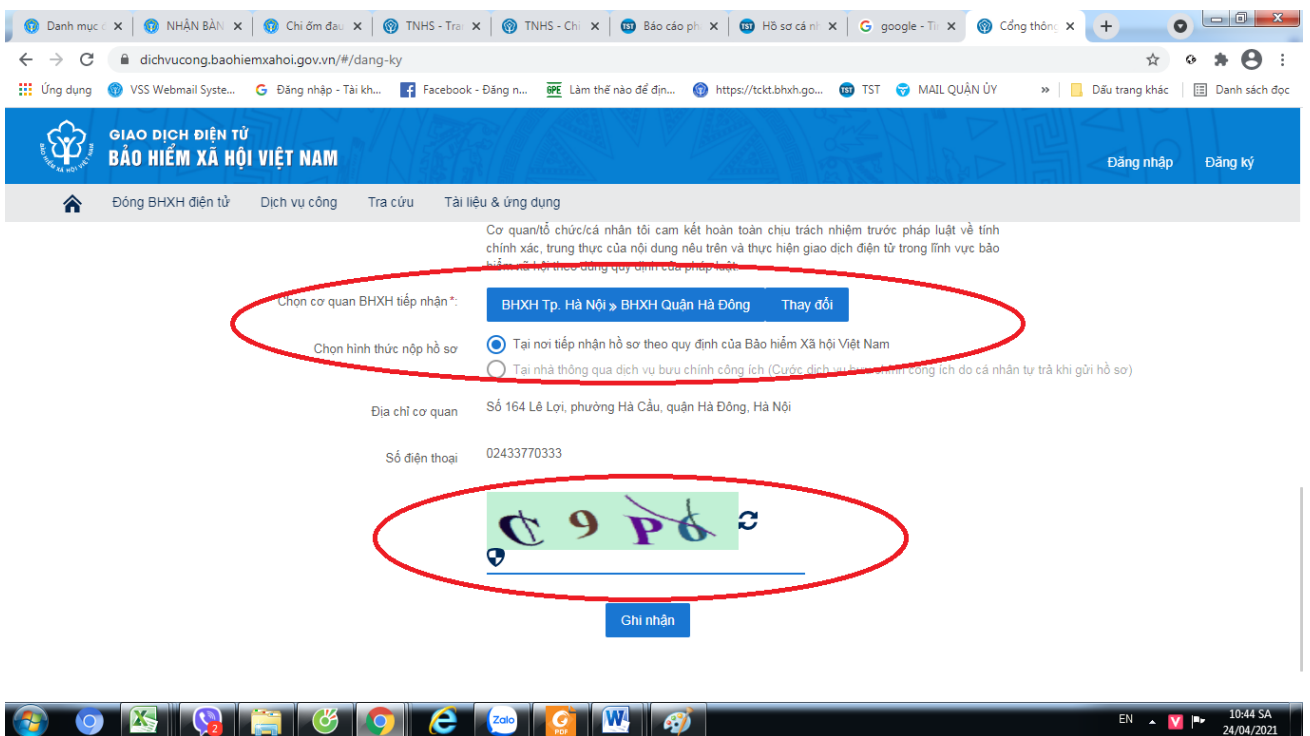
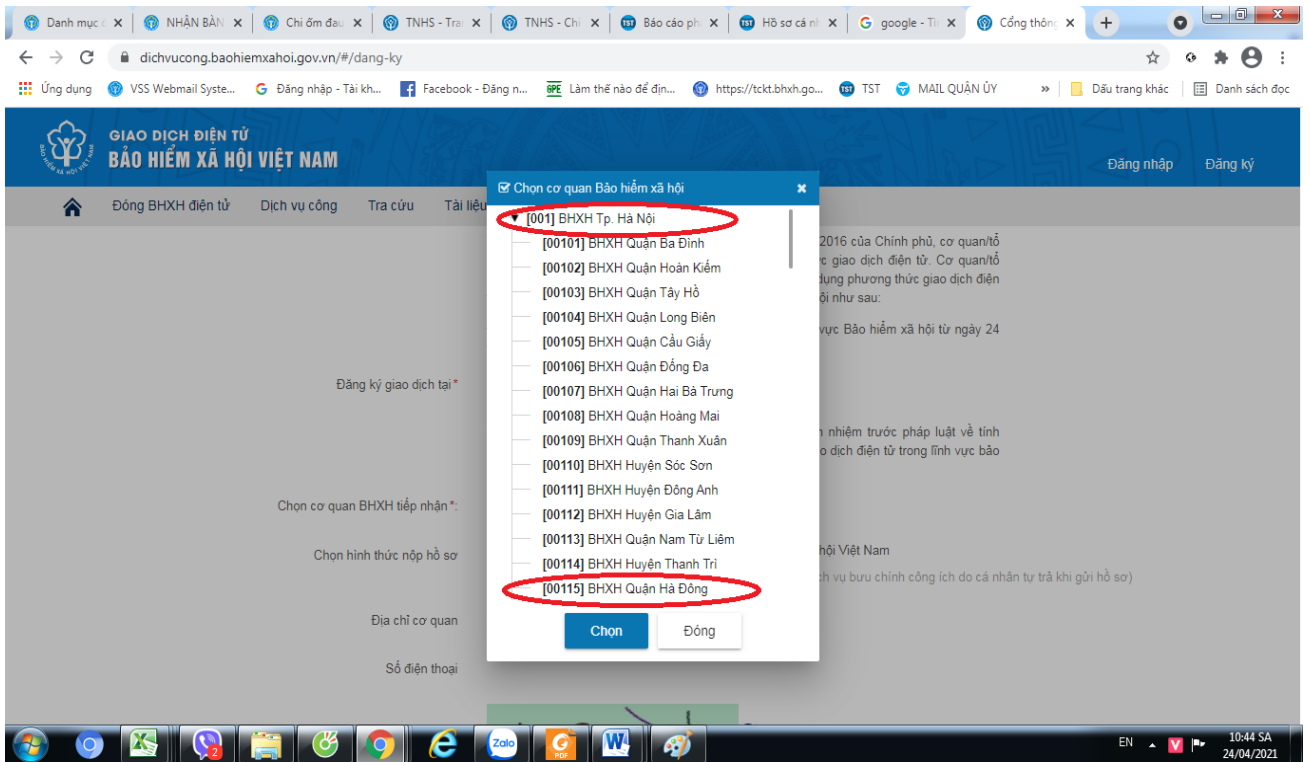
Chọn hình thức nộp hồ sơ

Tại nơi tiếp nhận hồ sơ theo quy định của Bảo hiểm Xã hội Việt Nam  
 Tại nhà thông qua dịch vụ bưu chính công ích (Cước dịch vụ bưu chính công ích do cá nhân tự trả khi gửi hồ sơ)

Địa chỉ cơ quan

Số điện thoại

The task is to select the service center and the submission method. The selected options are circled in orange in the screenshot.



Bước tiếp theo

**Lưu và tải file - in Tờ khai và ký tên và nộp về cơ quan BHXH quận Hà Đông. Hoặc in tờ khai theo mẫu đính kèm để kê khai và nộp tại BHXH quận Hà Đông**

**Người khai chú ý các điểm có dấu (\*) là bắt buộc phải khai chính xác Phần có chữ in nghiêng không phải khai.**

**SAU KHI ĐĂNG KÝ XONG, NGƯỜI LAO ĐỘNG ĐƯỢC CẤP MẶT KHẨU ĐĂNG NHẬP ỨNG DỤNG VÀ TIẾN HÀNH KIỂM TRA CÁC THÔNG TIN VỀ BHXH, BHYT, BHTN VÀ QUÁ TRÌNH HƯỞNG TRỢ CẤP BHXH, BHYT....**

**Trong quá trình thực hiện nếu có vướng mắc xin liên hệ**

**BHXH quận Hà Đông**

**Số điện thoại: 024.33770777; 024.33770555; 024.33770333 để được hướng dẫn.**